



Velaria

TENDE TECNICHE
TENDE D'ARREDO
PROTEZIONI SOLARI
CUSTOM-BUILT & DESIGN



ZANZARIERA

COMANDO A MOLLA
PER TAPPARELLE
CON APPARECCHIO
A SPORGERE

L1

ZANZARIERA PER TAPPARELLE CON APPARECCHI A SPORGERE

L1 è l'unico articolo sul mercato in grado di unire la comodità dell'apparecchio a sporgere con l'utilità della zanzariera.

L1 è stata concepita per offrire agli installatori un prodotto di estrema affidabilità, facilità di posa in opera e grande versatilità.

In effetti, grazie alle ampie escursioni dei registri, L1 può essere applicata a qualsiasi apparecchio a sporgere esistente, sia esso in estruso di alluminio che in laminato di ferro.

I pochi accessori che l'installatore deve posizionare servono anche da dima distanziatrice, per ottenere il giusto parallelismo tra la guida della zanzariera e quella della tapparella.



RILIEVO DELLE MISURE

Il sistema di rilievo misure è molto semplice in quanto, oltre alle tradizionali quote di larghezza e altezza del vano, occorre solamente rilevare la distanza tra il soffitto ed il centro cerniera dell'apparecchio a sporgere.

Lo spazzolino da 19 mm, posizionato su tutto il perimetro di L1, garantisce una perfetta sigillatura tra guide laterali e spalline, bicchiere di raccordo e davanzale, balza terminale e davanzale.

QUOTE NECESSARIE:

H.L. = Altezza luce


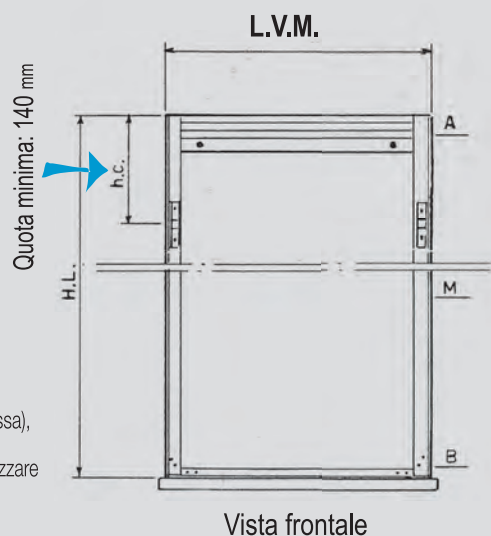
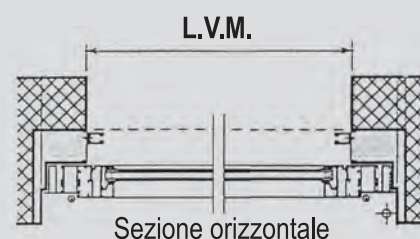
h.c. = Altezza cerniera

L.V.M. = Larghezza vano muro

Si consiglia di rilevare la misura L.V.M.

(larghezza vano muro) nelle posizioni A (alta) M (media) B (bassa), utilizzando per l'ordine la misura più scarsa (es. A = cm. 150 - M = cm. 151 - B = cm. 152: quota da utilizzare cm. 150)

Altre quote sono H.L. (altezza luce) e h.c. (altezza cerniera).



Velaria

Stabilimento e Uffici:
Via Pian Masino, 8 ILM
16011 Arenzano (GE)
Tel. +39 010 913 0005 ric. aut.
Fax +39 010 913 0010

www.velaria.it

